

## ■ 交通安全貸し出し教材について

豊田市交通安全学習センターでは、交通安全活動に役立てていただくために、ぬいぐるみ・ちびっこおまわりさん制服・信号機・標識・横断マット・大型紙芝居等を貸し出しています。ぜひご利用ください。

### ■ 申込方法

利用希望日の1週間前までにFAXで申し込みしてください。  
先着順に受付し、決定の連絡については、担当者より電話で連絡します。

### ■ 申込期間

平成23年3月1日～平成24年3月31日(月曜日・年末年始を除く)

【受付開始：平成23年3月1日 9:00～】

### ■ 対象期間

平成23年4月1日～平成24年3月31日(月曜日・年末年始を除く)

### ■ 申込先

豊田市交通安全学習センター FAX：88-5058  
豊田市池田町小山田494番地24

### ■ 貸出期間

8日間以内。

### ★ 注意点

- ・ 貸し出し開始は、4月1日から。
- ・ 休館日(月曜日、年末年始等)は、貸し出し・返却ができません。
- ・ 貸し出し教材は交通安全啓発活動のために使用してください。  
(記念撮影や営利目的のために貸し出すことはできません)
- ・ 貸し出し・返却の際は、必ず数量と状態を確認してください。
- ・ 皆様が気持ちよく使用できるように大切に取り扱いってください。

## 1. ぬいぐるみ

○貸し出し予約は、1回につき2体まで。

○使用後は、裏返して半日以上陰干ししてから返却してください。

種類	個数
トラ	2
ゾウ	1
パンダ	1
クマ	1
コアラ	1
いぬ	1
さる	1



## 2. ちびっこおまわりさん制服

○貸し出し回数は1団体につき、年2回まで。

○普通サイズ。5セット（1セット：男子10着・女子10着）。

○特大サイズ。3セット（1セット：男子1着・女子1着）。

○貸し出し予約は、1回につき各1セットまで。

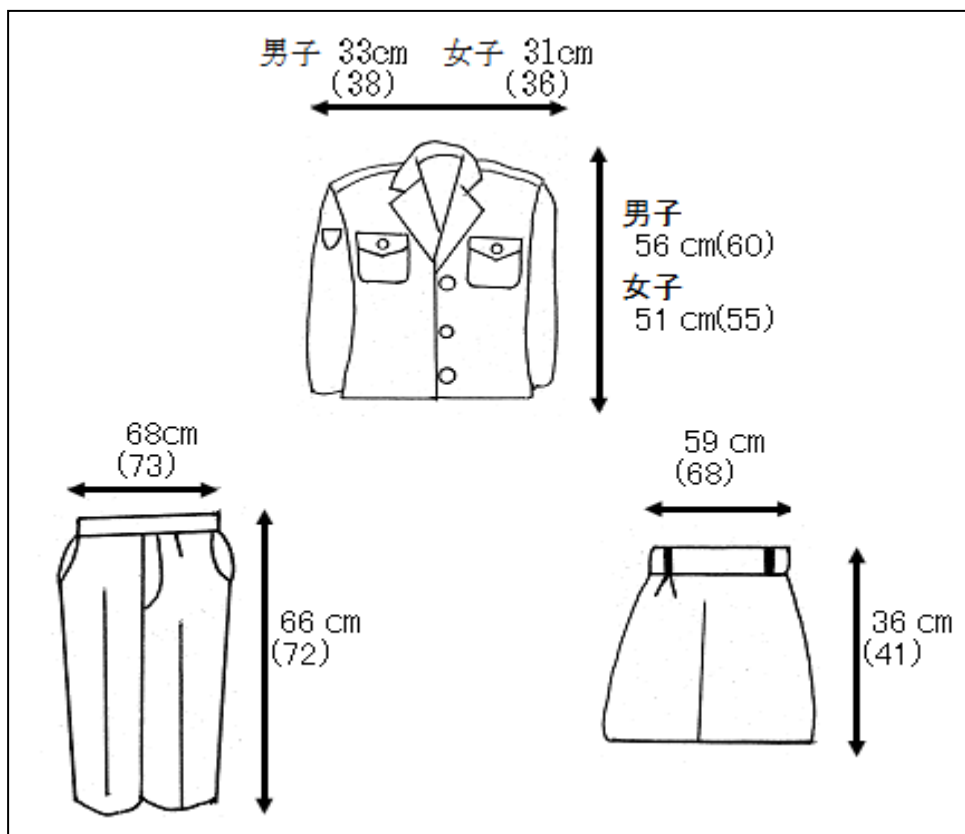
○貸し出し1ヶ月前の時点で制服に空きがある場合は、追加でもう1セット貸し出すことができますので、希望される場合は電話でご確認ください。

○使用後は、制服の上着・ズボン・スカート及び帽子的汚れを落として、半日以上陰干ししてから返却してください。（帽子は洗濯機にかけると変形するので使用しないでください）

○カッターシャツは、必ず洗ってアイロンをかけてから返却してください。（右側のワッペン部分には、アイロンをかけないでください）

<夏服>6~9月	<冬服>10~5月
<ul style="list-style-type: none"> <li>・帽子</li> <li>・半袖カッターシャツ</li> <li>・ネクタイ</li> <li>・ズボン</li> <li>・スカート</li> </ul>	<ul style="list-style-type: none"> <li>・帽子</li> <li>・上着</li> <li>・長袖カッターシャツ</li> <li>・ネクタイ</li> <li>・ズボン</li> <li>・スカート</li> </ul>

○サイズは、下記のとおりです。( )は特大のサイズです。



### 3. 信号機・標識・横断マット

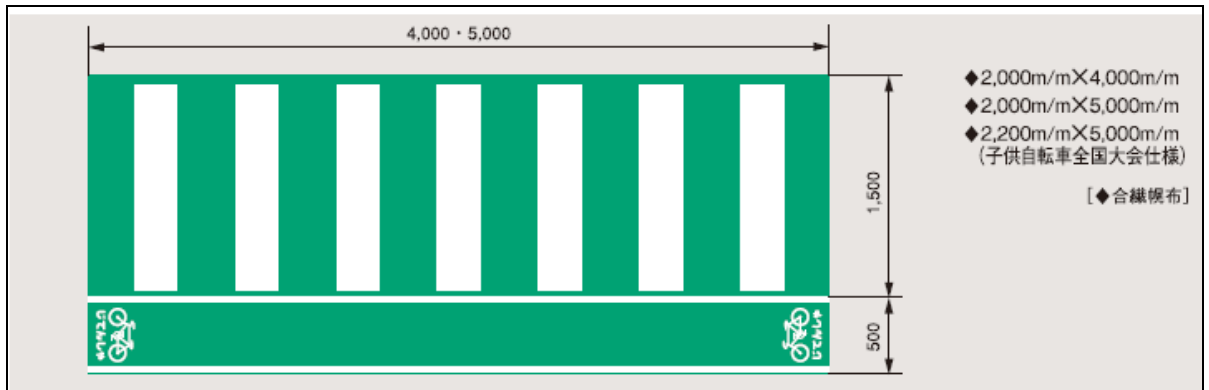
#### ①信号機（車用、歩行者用）－（保有数：1式）

- ・充電式ですので、屋外などコンセントが無い場所でも使用できます。
- ・無線式リモコンで遠隔操作できます。
- ・土台、支柱、信号を組み立てると約1, 8mの高さになります。
- ・使用後は、乾拭きで汚れを落としてから返却してください。



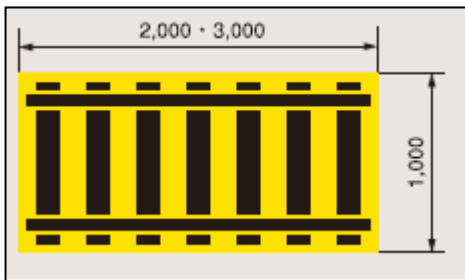
②横断マット（保有数：1セット（4枚））

- ・1枚から貸し出し可能です。
- ・横断マットの大きさは、幅2m×長さ4mです。
- ・使用後は、水拭きで汚れを落としてから返却してください。



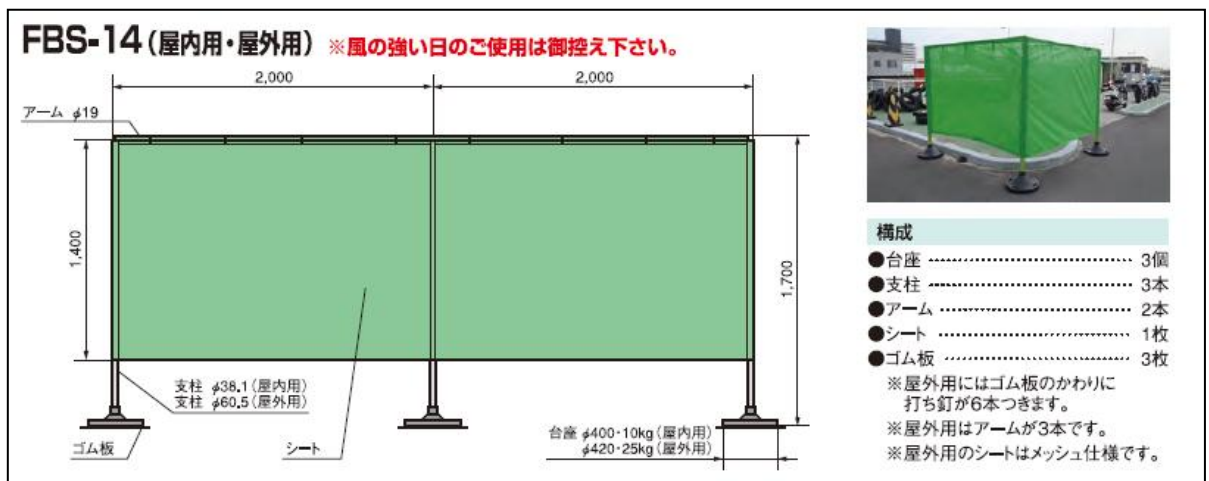
③踏切マット（保有数：1枚）

- ・踏切マットの大きさは、幅1m×長さ2mです。
- ・使用後は、水拭きで汚れを落としてから返却してください。



④目隠しフェンス（保有数：1式）

- ・目隠しフェンスの一边の大きさは、縦1,4m×横2mです。
- ・土台、支柱、フェンスを組み立てると約1,7mの高さになります。
- ・使用後は、乾拭きで汚れを落としてから返却してください。



- ⑤交通安全教室用道路標識一（保有数：止まれ4、横断歩道4、踏切2）
- ・土台、支柱を組み立てると約1mの高さになります。
  - ・使用後は、乾拭きで汚れを落としてから返却してください。



#### 4. 紙芝居

- 紙芝居の大きさは、大型で縦43cm×横62cmです。
- 舞台も貸し出し可能です。
- 使用後は、順序を整えてから返却してください。
- 貸し出しできる紙芝居は、下記のとおり1種類のみです。

題名	内容
いちどとまってみぎひだり	道路へ飛び出す危険性

#### 5. DVD・ビデオ

- DVDの貸し出しは、1回につき1本まで。
- ビデオの貸し出しは、1回につき3本まで。
- ビデオ・DVD一体型プレーヤーも貸し出します。（保有台数：5台）
- 使用後は、巻き戻してから返却してください。
- DVD、ビデオのタイトルは、下表のとおりです。

# 【DVD】

## < 幼児・小学校低学年用 >

No.	題名	内容	時間(分)	種別
①	はじめにおぼえる 交通安全	ある日ママパンダは三匹のパンダたちに交通ルールを教えるために街へ。 ママパンダがしっかり教えます。	12	アニメ
②	うさぎと亀の交通安全	安全丸が交通ルールを知らないウサギと亀に正しい道路の歩き方などをわかりやすく説明してくれます。	13	アニメ
③	孫悟空の交通ルール 修行中	お馴染みの人気者・孫悟空とその仲間たちが、師匠の三蔵法師と一緒に楽しく交通ルールを学ぶ。 クイズで修行しながら道路の歩き方や信号、横断歩道の渡り方などを学びます。	13	アニメ

## < 小学校高学年用 >

No.	題名	内容	時間(分)	種別
①	自転車も車両です	「自転車も車両」と意識し、交通ルールを守ることによって、自転車に乗る人は勿論ドライバーや歩行者の交通安全につながることを学びます。	21	実写
②	安全な自転車のルール	未成年者であっても自転車に乗る時は、運転者ですので責任を持たなければなりません。 いくつかの例とともに自転車の乗り方を学びます。	20	実写
③	ポンカンマンの 自転車免許教室	ポンカンマンと一緒に自転車の安全な乗り方やルールを勉強します。	18	実写 (アニメ)

## < 中学生・高校生用 >

No.	題名	内容	時間(分)	種別
①	安全な自転車のルール	未成年者であっても自転車に乗る時は、運転者ですので責任を持たなければなりません。 いくつかの例とともに自転車の乗り方を学びます。	20	実写
②	時間はもどらない	自転車の二人乗り、無謀な運転が引き起こした無残な自転車事故。なぜこんな事になったのか、事故後の高校生の心の葛藤をドラマタッチで描きつつ、自転車の正しい乗り方や、交通ルールを考えます。	18	実写 (映画)

## < 一般用 >

No.	題名	内容	時間(分)	種別
①	ママチャリ・ブギ -家族みんなの交通安全-	幼児を自転車に乗せる機会の多い保護者に、安全で正しい自転車の乗り方と交通ルールやマナーを親子一緒に楽しく学びます。	28	実写 (ドラマ)

②	楽しく街にでましょう 高齢者だから知って おきたい交通ルール	身体機能の変化を真正面から受け止めて対策を考える。高齢者にとって交通ルールの知恵が詰まったビデオです。	23	実写
③	心に刻め！ 命にスペアがないことを	交通安全の基本が忘れられていることにより、警鐘を鳴らす。特に後部座席のシートベルトの必要性を「論より証拠」の実践映像で訴えます。	22	実写
④	奪われた命	慣れと油断が招いた死亡事故、車を運転する誰もが日常の中で起こしうる事故である。ちょっとした気の緩みから起こした事故が、やがて被害者・加害者双方の家庭が崩壊していく姿を描きます。	26	実写 (映画)
⑤	二つの崩れた家族 飲酒が車を凶器に変えた	飲酒運転に対する甘い意識が引き金となって死亡事故を起こし、加害者・被害者双方の家庭が崩壊していく姿を描きます。	30	実写 (映画)
⑥	中嶋悟が教える 運転の極意 -安全運転3原則-	安全運転3原則をドライブレコーダーで収録された瞬間事故映像の原因分析を自ら解説し、事故を起こさない起こさせない極意を伝えます。	28	実写 (CG)

< 高齢者用 >

No.	題名	内容	時間(分)	種別
①	マギー司郎の お年寄りの交通安全	テレビでお馴染みのマギー司郎氏が街に出掛け、お年寄りの事故が多い場所で、交通安全のポイントを得意のマジックを駆使してわかりやすく解説します。	20	実写
②	シルバーエイジの交通安全・歩行者と自転車	歩行中や自転車乗車中に高齢者が事故に遭わないよう、原因と対策を「見る・待つ・止まる・確かめる」に沿って解説します。	26	実写
③	楽しく街にでましょう 高齢者だから知って おきたい交通ルール	身体機能の変化を真正面から受け止めて対策を考える。高齢者にとって交通ルールの知恵が詰まったビデオです。	23	実写

## 【ビデオ】

< 幼児・小学校低学年用 >

No.	題名	内容	時間(分)	種別
①	スーパーマリオの交通安全	ゲームに夢中の主人公、妹のサヤカがいけない事に気づき、自転車で探し始める。慌てて追っているとあわやトラックと・・・	15	アニメ
②	あいうえおうだん	交通安全教室の基本ともいえる「道路の渡り方」信号の意味と見方について、特に幼児（3～5歳）にわかりやすく紹介したものです。	15	アニメ
③	トントン・ユウユウの交通安全	かわいいパンダのトントンとユウユウや守君が登場し、飛び出しの怖さや、交通ルールを守る事の大切さを一緒に考えます。	14	アニメ
④	マクリーの交通安全	魔法使いマクリーが交通安全の大切さとルールを教えます。	15	アニメ
⑤	忍たま乱太郎の交通安全	落第忍者の乱太郎が、仲間達と信号を守る事の大切さや横断歩道の正しい渡り方などを学びます。	15	アニメ
⑥	ルールくんとマナーちゃん①	道の歩き方・ひとり歩き・雨の日	15	実写
⑦	ルールくんとマナーちゃん②	信号の見方・色々な信号・踏切の渡り方	15	実写
⑧	ルールくんとマナーちゃん③	横断歩道の渡り方・斜め横断の危険・歩道橋の利用	15	実写
⑨	ルールくんとマナーちゃん④	飛び出し防止・くるま直前直後の横断	15	実写
⑩	ルールくんとマナーちゃん⑤	自転車の乗り方・シートベルト	15	実写
⑪	ルールくんとマナーちゃん⑥	危険な遊び・物陰の危険	15	実写
⑫	とびだしちゃだめ	楽しい歌と音楽で飛び出しや横断歩道の渡り方について学びます。	20	アニメ
⑬	リンちゃんの交通安全	子供が事故にあいやすいいくつかの例をあげ、動物達を主人公としたアニメで交通ルールを一緒に学びます。	15	アニメ
⑭	はなまる交通安全	はなまるくんたちと交通安全星の宇宙人とが繰り広げる愉快的なストーリーを中心に、交通安全の正しいルールを分かりやすく説明します。	20	アニメ
⑮	こぎつねの交通安全	いたずら好きの3匹の子ぎつねが、白バイ隊員になって交通事故防止に活躍。子ぎつねと一緒に楽しく学びます。	16	アニメ
⑯	おジャ魔女どれみの交通安全	「おジャ魔女どれみ」がおなじみのキャラクター達と一緒に楽しみながら交通ルールを学びます。	14	アニメ
⑰	ハム太郎のとっとこ大切！交通ルール	ハム太郎とハムちゃんずが登場し楽しく交通ルールを学びます。	14	アニメ
⑱	ニャンダーかめんの交通安全	ニャンダーかめんが色々な場面での交通ルールを教えます。	13	アニメ
⑲	金太郎の交通安全	金太郎の活躍を通じて「道路の飛び出しの危険」「道路上で遊ぶ事の危険」「自転車の二人乗り等の危険」を教えます。	13	アニメ

<小学生・中学生用>

No.	題名	内容	時間(分)	種別
①	たけし君の交通安全日記	少年の生々しい体験を通して子供の安全教育は理屈より体で覚えることが大切だという事を学びます。	20	実写
②	チビラの自転車安全教室	かわいい恐竜の子チビラといっしょにハラハラドキドキ。自然に自転車の降り方の基本を覚えていける自転車安全教材です。	16	実写
③	サイクルマン太郎の自転車交通安全教室	小学生の自転車事故が多いのは、「飛び出し」「急な針路変更」これらの事故に遭わないための安全な自転車の乗り方について、サイクルマンが指導します。	21	実写
④	ちびまる子ちゃんの交通安全	まる子ちゃんは毎日の生活の中で少しずつ交通安全の大切さに気づいていきます。	13	アニメ
⑤	ちびまる子ちゃんのこんな乗り方あぶないよ	自転車で買い物に出かけたまる子ちゃん、道路や交差点で正しい乗り方をしているかどうか、まる子ちゃんと一緒に点検のポイントを覚えます。	13	アニメ
⑥	みーちゃんとゆうすけの交通安全	日常の中での幼児・低学年の行動を実車で捉え、交通ルールと車の恐ろしさを迫力ある映像で学びます。	15	実写
⑦	我が家の自転車騒動記	「自転車に乗ったらあなたもドライバー」ホームドラマを通して思いやりを持って運転する事の大切さを学びます。	25	実写
⑧	小学生の交通安全「危険マップを作ろう」	課外授業で道路の危険箇所マップを作成し、道路の正しい歩き方や交通ルールを学びます。	20	実写
⑨	おジャ魔女どれみの自転車安全教室	「おジャ魔女どれみ」のキャラクター達と楽しみながら自転車の交通ルールを勉強します。	13	アニメ
⑩	やめよう飛び出し守ろう信号	「安全の確認」「交通ルールの大切さ」の事故場面を再現しながら分かりやすく訴えます。	16	実写
⑪	我が家の交通安全・父との約束	理恵子ちゃんは、車だけでなく歩いている人も自転車の人も時間に余裕を持って行動したら、交通事故なんてきっと防げるはずだ！と思っています。	14	アニメ
⑫	自転車事故あなたも加害者に	自転車が加害者になってしまうケースを扱います。その事故原因を追究し、自転車が犯していた違反や損害賠償例を紹介します。	22	実写

<高校生・一般用>

No.	題名	内容	時間(分)	種別
①	自転車事故あなたも加害者に	自転車が加害者になってしまうケースを扱います。その事故原因を追究し、自転車が犯していた違反や損害賠償例を紹介します。	22	実写
②	なぜあの時、危険な運転のはてに	実際の事故状況を再現する中で、ベテランのドライバーがなぜ事故を起こしたか、その落とし穴を考察する作品です。	24	実写
③	恐怖の教訓 一多発する交通事故現場に学ぶ	「生の現場」をドキュメントし、その怖さを甦らせつつ、そこから導き出した「安全の為の教訓」を日頃の運転で実践していく事を訴えます。	25	実写
④	事故防止はこれだ！先を読む運転術	なぜ事故は起こるのか、危険予測の方法を事故事例を通して具体的に描き、安全運転を教えます。	22	実写

⑤	車が凶器になるとき	交通事故は運転者の見込み違いによって起きている。事例をアニメや実験によって解説し、安全運転の方法を探ります。	24	実写
⑥	未来からのEメール 思いやりが育てる 交通安全	正しい交通マナーを実践する事が運転者自身の身を守るばかりではなく、交通事故のない明るい社会をつくるためにいかに大切かを訴えます。	25	実写
⑦	わたしの人生を返してー交通事故、後遺症の苦しー	重い後遺障害に苦しむ被害者とその家族の姿を描きます。	25	実写
⑧	見えざる恐怖 一人の心と交通事故	ドライバーが起こしたヒューマンエラーとその誘因であるヒューマンファクターに焦点を当て、事故との因果関係や危険回避の方法を探ります。	25	実写

<保護者用>

No.	題名	内容	時間(分)	種別
①	ムカムカパラダイス お母さんと学ぶ 交通安全	普段お子さんがどこで遊んでいるか知っていますか？ムカムカと一緒に親子で交通ルールを学びます。	19	アニメ
②	しつけで守る 幼児の命	幼い命を交通事故から守るために、実際の事故事例を見ながら家庭でできる幼児の交通安全を考えていきます。	21	実写

<高齢者用>

No.	題名	内容	時間(分)	種別
①	大岡越前のお年寄りの交通安全	江戸時代の町中の動きを現代に見立て、人足が荷車で町人に怪我を負わせた事件(交通事故)を大岡が裁く映画です。	30	実写
②	弥次・喜多のお年寄りの交通安全	江戸時代と現代を行き来しながらお年寄りが陥りがちな危険について学習します。	30	実写
③	毎日通る道だけど -自転車も止まる 習慣・見る習慣-	毒蝮三太夫や犬塚弘のユーモラスな会話を混ぜつつ、事故防止のポイントを分かりやすく訴えます。	25	実写
④	安全へのキャッチ ボール	加齢に伴う身体機能の低下が及ぼす影響を認識していただくとともに、交通ルールと歩行の心得・自転車利用時のマナーを分かりやすく紹介します。	25	実写
⑤	鞍馬天狗のお年寄りの交通安全	時代劇でお馴染みの鞍馬天狗・近藤勇が登場し、お年寄りの方々に交通安全を再確認していただく構成です。	30	実写
⑥	悔恨 -交通事故加害者の 追跡報告-	実際に起きた事故を再現し、被害者は勿論、加害者とその家族の苦悩と破滅の現実、事故の恐ろしさを訴えます。	25	実写